

## ПРИЕМ ЯСЛЕНИ ГРУПИ И ПЪРВА ВЪЗРАСТОВА ГРУПА НА ДЕТСКИТЕ ГРАДИНИ В ОБЩИНА ВЕЛИКО ТЪРНОВО

### РЕГИСТРАЦИЯ НА ЗАЯВЛЕНИЕ ПО ЕЛЕКТРОНЕН ПЪТ

#### РЪКОВОДСТВО ЗА РОДИТЕЛИТЕ

Актуалната „Наредба за прием на деца в яслени групи към ДГ "Ален мак", ДГ "Пролет" и ДГ "Рада Войвода" и в общинските детски градини на територията на община Велико Търново“ можете да намерите на публичния сайт за прием, в раздел „Наредби“.

Районите на детските градини са публикувани на сайта за прием в раздел „Райони“.

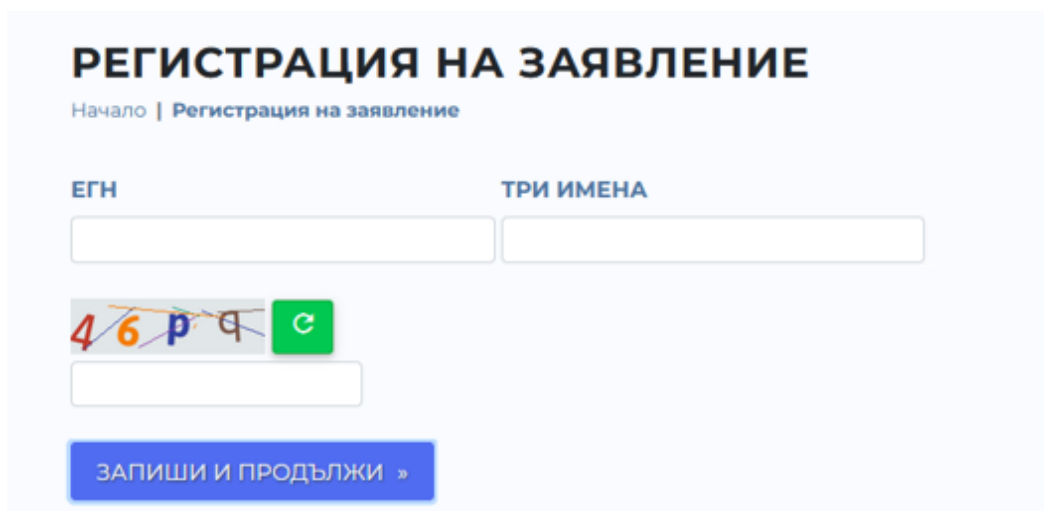
Регистрация на заявление може да направите **по електронен път** – на публичния сайт за прием – меню „Регистрация“. Ако не успеете да регистрирате заявление онлайн, необходимо е да отидете **на място в детската градина по първо желание**, където ще ви бъде регистрирано заявлението. Ако детето няма ЕГН, а има ЛНЧ заявлението може да бъде регистрирано само на място в Община Велико Търново.

Системата е отворена за регистрации и редакции на заявления, съгласно графика на дейностите за календарната година, публикуван на сайта за прием в раздел „Класиране“ -> График на дейностите.

#### РЕГИСТРАЦИЯ НА ЗАЯВЛЕНИЕ ПО ЕЛЕКТРОНЕН ПЪТ

*(на снимките на екраните в този документ не могат да бъдат попълвани полета или да бъдат натискани бутони. Попълването и потвърждаване на данни става във формата за регистрация, която се намира на публичния сайт в меню „Регистрация“)*

Въведете изискуемите данни за заявителя (родител или настойник):



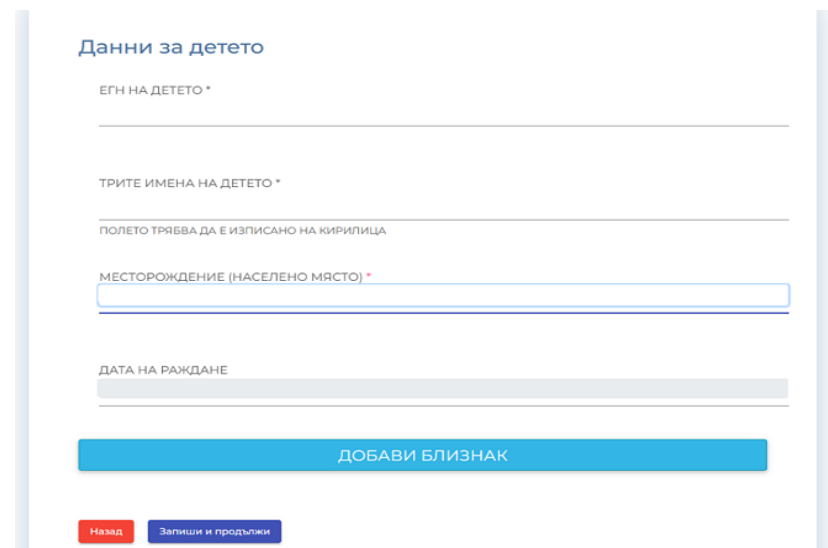
The screenshot shows a web form titled "РЕГИСТРАЦИЯ НА ЗАЯВЛЕНИЕ" (Registration of Declaration). Below the title is a breadcrumb "Начало | Регистрация на заявление". The form contains two input fields: "ЕГН" (EIN) and "ТРИ ИМЕНА" (Three Names). Below these is a CAPTCHA image with the characters "4 6 p q e" and a green "e" button. At the bottom is a blue button labeled "ЗАПИШИ И ПРОДЪЛЖИ »" (Save and Continue »).

Въведете кода от картинката (*превключете клавиатурата си на латински букви*) и натиснете бутон „Запиши и продължи“.

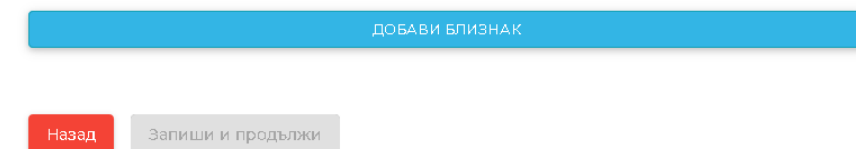
На следващия екран прочетете информацията, относно обработката на лични данни и изберете „Информиран съм“. Ако не направите това, бутон „Запиши и продължи“ няма да е активен.



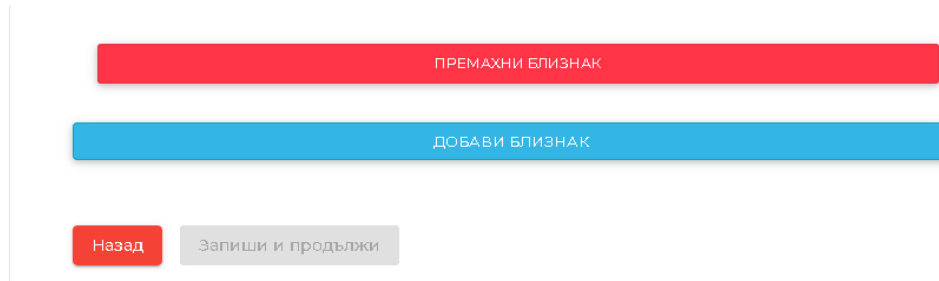
На екран „Данни за детето“ попълнете изискуемите данни в полетата.



Ако детето е близък, натиснете бутон „Добави близък“ и добавете данните за близка/близките в полетата, които ще се отворят. Можете да добавяте до три близка.



Ако погрешно натиснете бутон „Добави близък“, натиснете „Премахни близък“, за да се скрият полетата и да можете да продължите с регистрацията:



ПРЕМАХНИ БЛИЗНАК

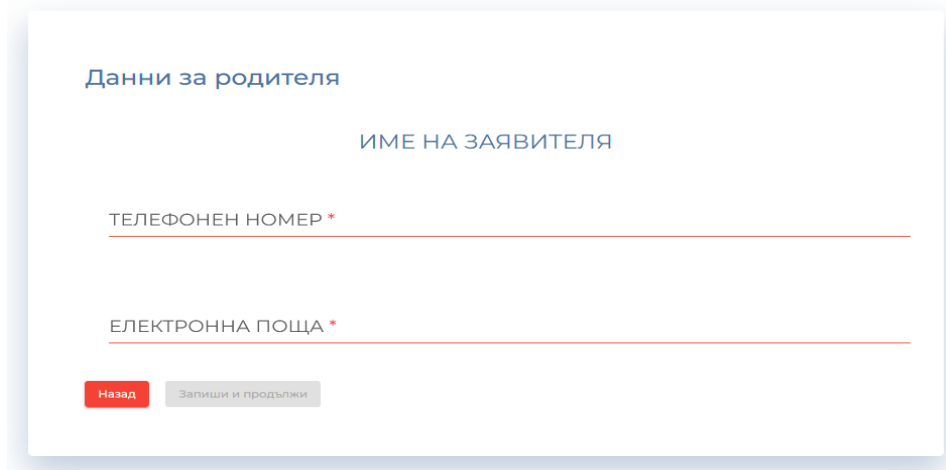
ДОБАВИ БЛИЗНАК

Назад Запиши и продължи

След като въведете данни на детето/близнаците, натиснете бутон „Запиши и продължи“. Ако системата не намери достатъчно данни за детето, няма да позволи онлайн регистрация. В този случай можете да регистрирате заявление на място в Община Велико Търново.

Ако не сте попълнили всички задължителни полета, бутонът за запис няма да е активен. В този случай проверете къде сте пропуснали да попълните данни.

В полетата на екран „Данни за родителя“ въведете изискуемите данни и натиснете бутон „Запиши и продължи“.



Данни за родителя

ИМЕ НА ЗАЯВИТЕЛЯ

ТЕЛЕФОНЕН НОМЕР \*

ЕЛЕКТРОННА ПОЩА \*

Назад Запиши и продължи

На екран „Детски градини“ се появяват постоянен и настоящ адрес на детето и дата, на която то е регистрирано на съответния адрес. Фигурират и детските градини, за които детето получава предимство на база постоянен и настоящ адрес.

Подредете градините според желанието ви за класиране. Изберете детска градина от падащото меню.



Желание 1

\* ИЗБЕРЕТЕ ДЕТСКА ГРАДИНА

### Желание 1

\*  
ИЗБЕРЕТЕ ДЕТСКА ГРАДИНА

- ДГ "Шареният Замък"
- ДГ "Ален мак"
- ДГ "Райна Княгиня"
- ДГ "Слънце"

**Внимание!** Ако данните за постоянен и настоящ адрес на детето, както и датите на регистрация, които виждате на екрана считате, че са неактуални или неточни, моля обърнете се към **Общинската администрация**.

Ако детето има брат/сестра, посещаващ/а същата детска градина **в годината на прием на детето** – попълнете изискуемите полета.

Желание 1

\*  
ИЗБЕРЕТЕ ДЕТСКА ГРАДИНА  
ДГ "АЛЕН МАК" ▾

---

ЕГН  
БРАТ/СЕСТРА, ПОСЕЩАВАЩ/А СЪЩАТА ДЕТСКА ГРАДИНА В ГОДИНАТА НА ПРИЕМ НА ДЕТЕТО

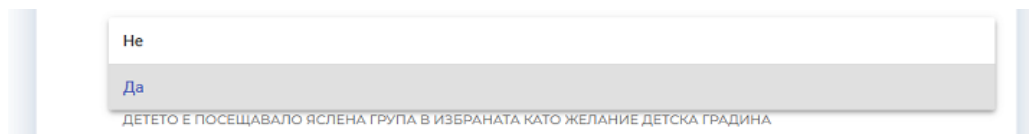
---

ИМЕ  
БРАТ/СЕСТРА, ПОСЕЩАВАЩ/А СЪЩАТА ДЕТСКА ГРАДИНА В ГОДИНАТА НА ПРИЕМ НА ДЕТЕТО

---

НЕ ▾  
ДЕТЕТО Е ПОСЕЩАВАЛО ЯСЛЕНА ГРУПА В ИЗБРАНАТА КАТО ЖЕЛАНИЕ ДЕТСКА ГРАДИНА

При попълване на заявление за детска градина ,ако детето е посещавало яслена група в избраната като желание детска градина изберете от падащото меню „Да“, за да се начислят полагащите се точки за това желание.



Не

Да

ДЕТЕТО Е ПОСЕЩАВАЛО ЯСЛЕНА ГРУПА В ИЗБРАНАТА КАТО ЖЕЛАНИЕ ДЕТСКА ГРАДИНА

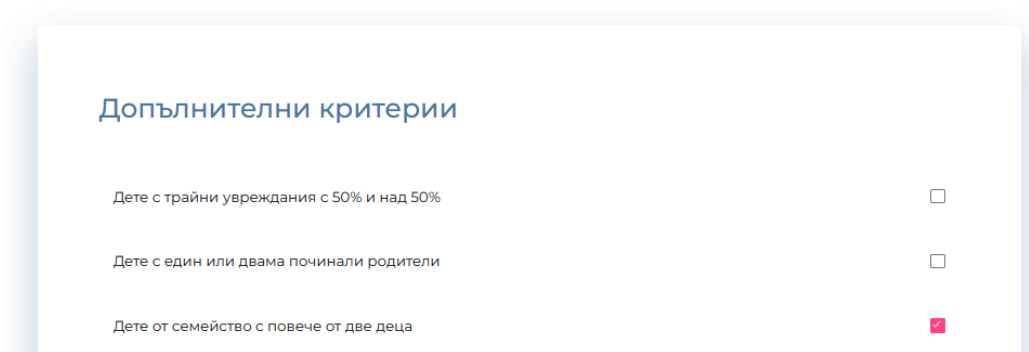
Изборът на желание 1 е задължителен. Можете да избирате до 14 желани детски градини и до 3 желани за яслени групи.

За всяко следващо желание натиснете бутон „Добави желание“.



След като са въведени всичките желания натиснете бутон „Запиши и продължи“.

На екрана за допълнителни критерии изберете тези, които ще ползва детето, като кликнете в квадратчето към всеки критерий.



Допълнителни критерии

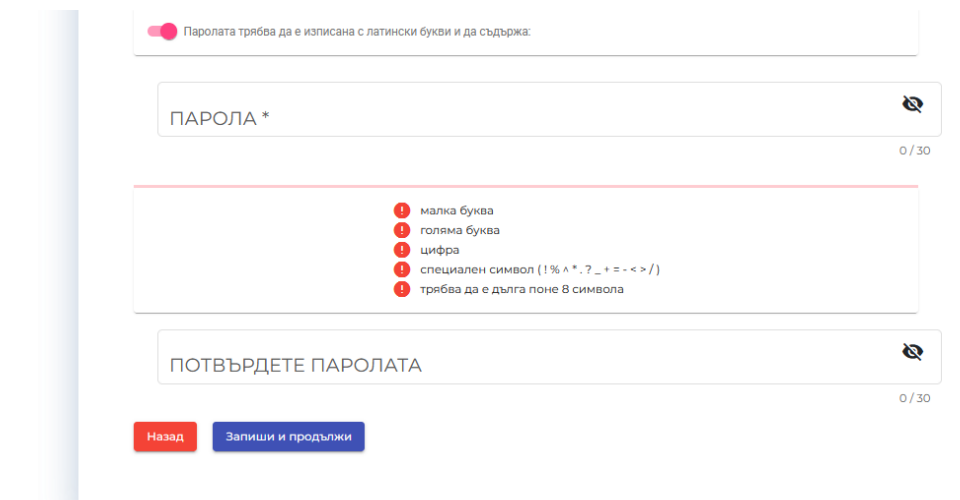
Дете с трайни увреждания с 50% и над 50%

Дете с един или двама починали родители

Дете от семейство с повече от две деца

**Внимание!** Всички данни в подадените заявления следва да са актуални към крайния срок за подаването им за всяко от класиранията.

На последния екран – „Край на регистрация“ прочетете декларацията и въведете парола за достъп до родителския профил.



Паролата трябва да е изписана с латински букви и да съдържа:

ПАРОЛА \*  0 / 30

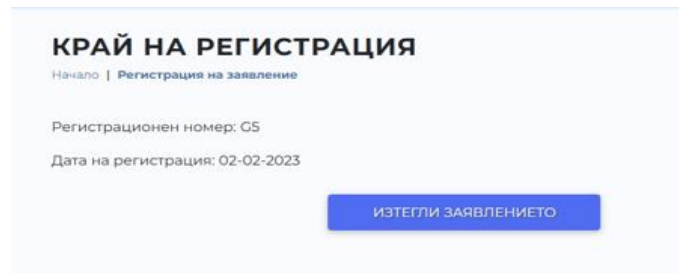
- малка буква
- голяма буква
- цифра
- специален символ (!% ^ \* . ? \_ + = - < > /)
- трябва да е дълга поне 8 символа

ПОТВЪРДЕТЕ ПАРОЛАТА  0 / 30

Назад Запиши и продължи

**Обърнете внимание на изискванията, на които трябва да отговаря паролата. Ако не ги изпълните, няма да можете да завършите регистрацията.**

При успешно завършена регистрация, ще видите генерирания регистрационен номер и бутон за изтегляне на регистрираното заявление. Натиснете бутона „Изтегли заявлението“.



Отворете файла и проверете записаните данни от регистрацията – освен данните за заявителя и детето, обърнете внимание дали са избрани допълнителните критерии (ако сте избирали такива на екрана при регистрацията) – в заявлението ще видите допълнителните точки, които ще бъдат начислени за всеки избран критерий.

Допълнителни критерии		
Критерий		Избор
Дете с трайни увреждания с 50% и над 50%	20	<input type="checkbox"/>
Дете с един или двама починали родители	19	<input type="checkbox"/>
Дете от семейство с повече от две деца	10	<input checked="" type="checkbox"/>

**Внимание!** Когато стигнете до желанията, проверете внимателно дали при регистрацията сте ги подредили в желанния ред, както и дали виждате данните за брат/сестра – ако сте въвели такива за някое от желанията и дали са отразени точките ако е отбелязано, че детето е посещавало яслена група в избраната като желание детска градина. **За всяко желание ще видите ГРУПАТА, В КОЯТО ПОПАДА СПРЯМО АДРЕСА НА ДЕТЕТО (постоянен и настоящ), въз основа района на детска градина и датата на регистрация на адреса. Ще видите и точките, които ще получите за групата по адресна регистрация и за поредност на желанието.**

Детски градини		
Желание	Име на детската градина	Допълнителни предимства
1 Точки - 639.00	ДГ "Ален мак" Допълнителни точки за желание - 14.00	Детето е посещавало яслена група в избраната като желание детска градина - 15 точки Първа група – деца с постоянен/настоящ адрес в прилежащия район на детската градина и постоянният/настоящият им адрес не е променян в последните 2 години - 600 точки

Под поредния номер на желанието ще видите общия сбор точки, с които детето ще участва в класиране за избраната детска градина. Сборът е от точките по избрани допълнителни критерии, точките от групата по адресна регистрация на детето и точките от поредност на желанието.

Детски градини		
Желание	Име на детската градина	Допълнителни предимства
1 Точки - 639.00	ДГ "Ален мак" Допълнителни точки за желание - 14.00	Детето е посещавало яслена група в избраната като желание детска градина - 15 точки Първа група – деца с постоянен/настоящ адрес в прилежащия район на детската градина и постоянният/настоящият им адрес не е променян в последните 2 години - 600 точки

**Внимание!** Ако установите неточност в регистрираните данни, която не е следствие на допусната от Вас техническа грешка или грешен избор при въвеждане на данните, моля обърнете се към Дирекция ОМДС в общината.

Ако установите, че сте допуснали грешка при въвеждане на данните/избор (грешно избран или пропуснат избор), можете да направите корекция в режим на редакция. Ако желаете да промените желаните детски градини или да пренаредите изборите си, можете да направите това също в режим на редакция.

## РЕДАКЦИЯ НА ЗАЯВЛЕНИЕ

Редакция на заявление е допустима **до затваряне на системата за всяко класиране**, съгласно графика на дейностите. След затваряне на системата ще видите съобщение:

Системата е затворена за регистрация и редакция на заявления

Редакцията на данни се извършва в родителския профил, който се достъпва от „Вход в системата“. Допускат се неограничен брой редакции, като в класиране се участва с последно записаните данни.

НАЧАЛО УКАЗАНИЯ АКТУАЛНО НАРЕДБИ ДЕТСКИ ГРАДИНИ РАЙОНИ РЕГИСТРАЦИЯ КЛАСИРАНЕ **ВХОД В СИСТЕМАТА**

### ВХОД В СИСТЕМАТА

Начало | Вход в системата

Вход

Ако въведете три пъти грешни данни за вход, системата ще поиска въвеждане на данни от картинка. След още два грешни опита акаунтът Ви ще бъде заключен за 5 минути.

Вход за родители на деца, които имат активни регистрирани заявления

**ЕГН НА РОДИТЕЛ**

**ПАРОЛА**

[Забравена парола](#)

**ВХОД**

Въведете изискуемите данни за вход и натиснете бутон „Вход“. Ако сте забравили паролата си за достъп, натиснете линк „Забравена парола“, попълнете данните и натиснете бутон „Изпрати парола“ - паролата ще се визуализира на екрана.

**ЗАБРАВЕНА ПАРОЛА**  
Начало | Забравена парола

Забравена парола


**ВЪВЕДЕТЕ ДАННИТЕ В ПОЛЕТАТА ТОЧНО, КАКТО СА ЗАПИСАНИ В ЗАЯВЛЕНИЕТО ЗА ПРИЕМ**

**ЕГН НА РОДИТЕЛ** (ОТ ЗАЯВЛЕНИЕТО ЗА ПРИЕМ)  
ЕГН на родител

**ЕГН НА ДЕТЕ** (ОТ ЗАЯВЛЕНИЕТО ЗА ПРИЕМ)  
ЕГН на дете

**ТЕЛЕФОНЕН НОМЕР** (ОТ ЗАЯВЛЕНИЕТО ЗА ПРИЕМ)  
Телефонен номер

**ИМЕЙЛ АДРЕС** (ОТ ЗАЯВЛЕНИЕТО ЗА ПРИЕМ)  
Имейл адрес




Въведете символите от картинката

**СИСТЕМАТА ЩЕ ГЕНЕРИРА НОВА ПАРОЛА НА СЛУЧАЕН ПРИНЦИП**

**ИЗПРАТИ ПАРОЛА**

**ЗАБРАВЕНА ПАРОЛА**  
Начало | Забравена парола


Вашата нова парола е **xX1xx2xxxXX**





След влизане в родителския профил, виждате статуса на детето и функционалните възможности:

Заявление С34

Възможни действия по избраното заявление

 Редактирай заявлението

 PDF на заявлението


 История на заявлението

Статус: Детето чака класиране.

Изберете „Редактирай заявлението“, ако желаете да редактирате данни. Нередактируеми данни са тези на заявителя и детето. След като направите



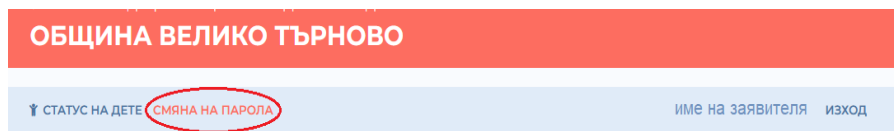
промените, които желаете, завършете редакцията и изтеглете заявлението. Прегледайте данните, които са записани.



Ако в родителския профил изберете „PDF на заявлението“ – ще изтеглите актуалното към момента заявление.

Ако изберете „История на заявлението“, ще видите действията, които са извършвани от регистрацията, до последната редакция.

Можете да смените паролата си за достъп по всяко време в родителския си профил от меню „Смяна на парола“.



Излизайте от профила си с натискане на бутон „Изход“.

